



BC Centre for Disease Control  
Provincial Health Services Authority

# COVID-19

## تعليمات اختبار المستضد السريع في المنزل

Artron

### الموارد

لمزيد من المعلومات حول الاختبار السريع، والإصدارات المترجمة من هذا الدليل، ومقاطع الفيديو حول كيفية إجراء الاختبار، استخدم رمز الاستجابة السريعة أدناه، أو قم بزيارة الموقع: [bccdc.ca/covid19rapidtesting](https://bccdc.ca/covid19rapidtesting)

français •

한국어 •

عربي •

فارسی •



繁體中文 •

简体中文 •

ਪੰਜਾਬੀ •

Việt Ngữ •

español •

ትግርኛ



### قبل البدء

- احتفظ بطقم الاختبار هذا في درجة حرارة الغرفة، أو في أي مكان، بين 2 درجة مئوية إلى 30 درجة مئوية (لا تخزّنه في الفريزر «المجمد»، وأحفظه بعيداً عن أشعة الشمس المباشرة؛ ولا تتركه في السيارة).
- ابحث عن سطح مستوٍ نظيف (خالٍ من الطعام أو المشروبات أو المتعلقات) يسهل تنظيفه في حالة حدوث انسكاب.
- لا تأكل، أو تشرب، أو تدخن، أو تستنشق بخار النيكوتين (فيب)، أو تضع العدسات اللاصقة، أو تضع المكياج، أو تلمس وجهك أثناء الاختبار.
- هذا الاختبار تجريه بنفسك.
- لا تستخدم هذا الاختبار إذا كان لديك نزيف في الأنف.

### التعرف على دقة الاختبار الذي تجريه

اختبار المستضد السريع يكشف المستضدات (البروتينات) للفيروس المسبب لكوفيد-19. قد يمر من 3 إلى 7 أيام بعد العدوى ليكون هناك ما يكفي من الفيروس لكي يكتشفه الاختبار. إذا كان الشخص مصاب بكوفيد-19 وأجرى الاختبار في زمن قليل بعد الإصابة، فإن نتيجة الاختبار قد تكون سلبية، وهذا يعني أن النتيجة سلبية زائفة.

يوفر اختبار المستضد السريع نتيجة تقتصر على زمن إجرائها فقط. النتيجة السلبية لا تضمن أن الفرد ليس مُعدياً. إذا كنت قد تعرضت مؤخراً لفيروس كورونا، قد تظهر نتيجة الاختبار إيجابية في وقت لاحق بمجرد وجود ما يكفي من المستضدات في أجهزة جسمك يكشفها الاختبار.

### التعليمات:

تجميع أدوات الاختبار:

- طقم اختبار Artron:
- عدد 1 جهاز اختبار
- عدد 1 مسحة معقمة
- عدد 1 أنبوب اختبار (محكومة الغطاء بها سائل)
- عدد 1 غطاء أنبوب اختبار
- عدد 1 حامل أنبوب الاختبار (إذا كان متوفراً)

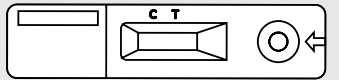
2

1 نطّف أنفك بإخراج الزفير منه بقوة في منديل ثم تخلص منه. اغسل يديك بالصابون.




يتضمن طقم اختبار Artron:

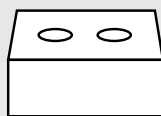
جهاز الاختبار



مسحة معقمة



حامل أنبوب الاختبار



أنبوب اختبار

غطاء



• مؤقت

• صفيحة قمامة

• كوب زجاج صغير أو فنجان (اختياري)



كوب زجاج أو فنجان (اختياري)



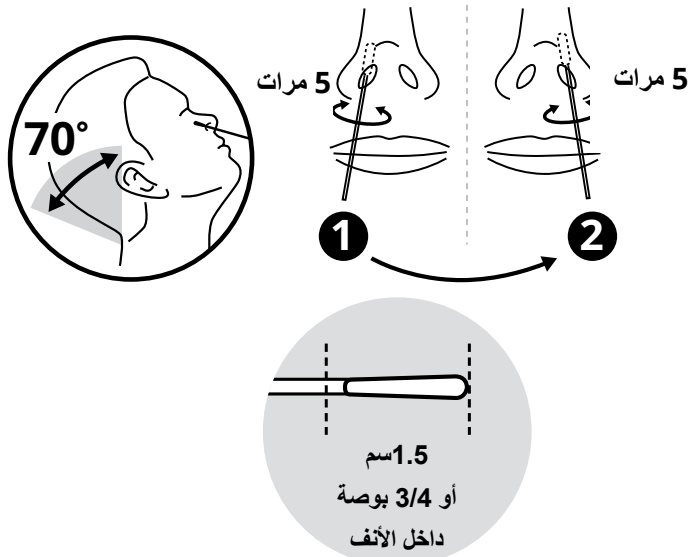
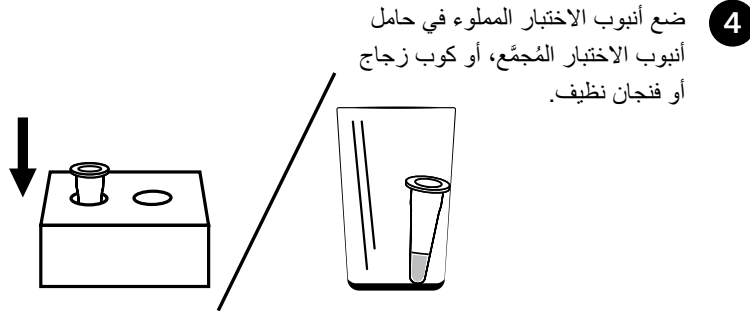
صفيحة قمامة



مؤقت

## تعليمات اختبار المستضد السريع في المنزل

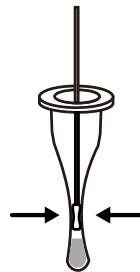
Artron



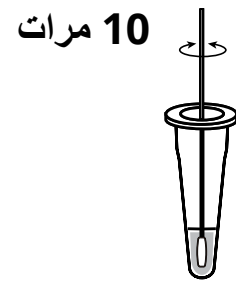
**6** أدخل بلطف الطرف القطني من المسحة في أنبوب الاختبار:



**3** اضغط الغطاء بإحكام على أنبوب الاختبار لتغلقها.



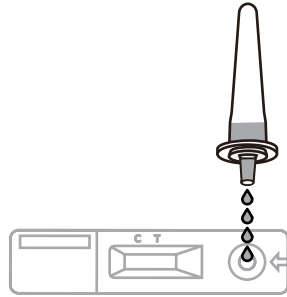
**2** انزع المسحة أثناء قيامك بالضغط على جوانب الأنبوب بأصابعك لعصر كل السائل من المسحة. ضع المسحة في القمامة.



**1** لف طرف المسحة برفق وببطء في السائل العازل 10 مرات.

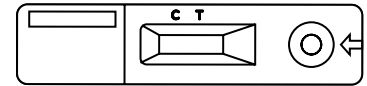
## تعليمات اختبار المستضد السريع في المنزل

Artron




**8** امسك الأنبوب وضعه مباشرة فوق جهاز الاختبار، مع الاحتفاظ بالغطاء موجه إلى أسفل بشكل مستقيم. اضغط ببطء لإخراج 4 قطرات على الدائرة الموجودة على جهاز الاختبار. لا تسمح لأنبوب الاختبار أن تلمس الدائرة.

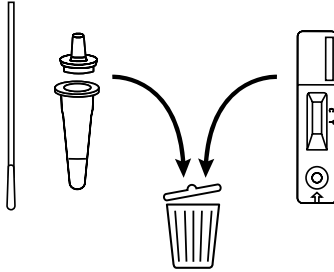
**7** افتح جهاز الاختبار وضعه على سطح مستو (مثل الطاولة/المنضدة).



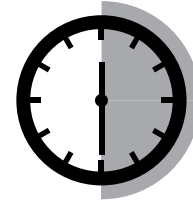
**11** اغسل يديك.



**10** ضع كل أدوات الاختبار في القمامة.



**9** اضبط المؤقت على 30 دقيقة للحصول على النتيجة الخاصة بك. لا تحرك جهاز الاختبار أثناء هذا الوقت. القراءات بعد 30 دقيقة قد لا تتصف بالدقة.

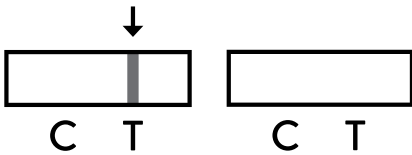


### كيفية قراءة نتائجك

لا يهم أي خط ظهر أولاً، أو أن تبدو الخطوط باهتة. ستكون الخطوط وردية أو قرمزية. راقب جهاز الاختبار بعد تحديد المؤقت. يمكن أن تظهر النتائج بعد 30 دقيقة. قد تظهر النتيجة الإيجابية في وقت أقل من ذلك.

اطلب الرعاية الطبية إذا كنت تشعر أنك بحاجة إليها، بغض النظر عن نتائج الاختبار.

نتيجة غير صالحة  
خط التحكم (C) غير موجود

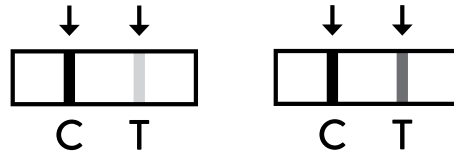


إذا كان الاختبار غير صالح، تخلص من كافة أدوات الاختبار الأول. اغسل يديك، وكّرر العملية باستخدام المجموعة الثانية من أدوات الاختبار. اتبع إرشادات الاختبار مرة أخرى.

إذا كانت نتيجة الاختبار غير صالحة، توجه للاختبار لدى أي من أماكن اختبار كوفيد-19.

البحث عن مكان اختبار: [healthlinkbc.ca/covid19test](https://healthlinkbc.ca/covid19test)

نتيجة إيجابية  
يظهر خط التحكم (C) وخط الاختبار (T)



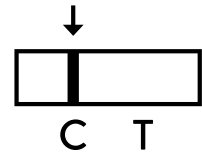
النتيجة الإيجابية تعني أنه من المحتمل أن يكون لديك فيروس كورونا ويمكنك نقله إلى الآخرين.

تحقق إذا كان بإمكانك الاستفادة من العلاج على موقع [gov.bc.ca/covidtreatments](https://gov.bc.ca/covidtreatments) أو اتصل على

1-888-268-4319

تحتاج أن تعزل نفسك. للمزيد من المعلومات عن الخطوات التالية، زر موقع [bccdc.ca/ifyouhavecovid](https://bccdc.ca/ifyouhavecovid)

نتيجة سلبية  
يظهر خط التحكم (C) فقط



إذا كانت النتيجة سلبية، فهذا يعني أنه لم يتم اكتشاف فيروس كورونا. لا يزال من الممكن أن تكون مصاباً بفيروس كورونا.

اعزل نفسك حتى تتحسن أعراضك، وتشعر بصحة جيدة بما فيه الكفاية للعودة إلى الأنشطة العادية. إذا كنت قد تلقيت تعليمات بعزل نفسك من طرف هيئة الصحة العامة، يجب أن تستمر في عزل نفسك حتى إذا كانت نتيجة الاختبار سلبية.